

ДРУЖОК

**Дошкольная
подготовка 4 года**

Учим буквы



Мм

Тт

Чч



Рр



Уважаемые родители и педагоги!

Книга «Учим буквы» серии «Дружок. Дошкольная подготовка» предназначена для занятий с детьми четырёх лет. С её помощью ребёнок познакомится с буквами алфавита.

Занимаясь по этой книге, ребёнок будет раскрашивать гласные карандашом красного цвета, а согласные — карандашом синего цвета и потренируется писать буквы. С помощью этих заданий ребёнок сформирует представление о различиях между буквами, обозначающими гласные и согласные звуки, а также сможет развить мелкую моторику.

Проговаривайте с малышом названия изображённых предметов, которые начинаются с соответствующих букв, предлагайте ребёнку самому придумать слова на изучаемые буквы.

Когда все буквы будут изучены, закрепите с ребёнком знание алфавита с помощью игры «Буквы на прогулке», материал для которой вы найдёте на страничках этой книги.


Обратите внимание на то, что занятия должны быть регулярными и их продолжительность не должна превышать 15 минут в день.

Будьте терпеливы и внимательны, не забывайте хвалить своего маленького ученика за прилежание и правильно выполненные задания.

Желаем успехов вам и вашему ребёнку!

А а

АРБУЗ



А А А А А

Б б

БАРАБАН



Б Б Б Б Б

В в

ВИНОГРАД



В В В В В

Обратите внимание ребёнка на то, что красные буквы в книге обозначают гласные звуки, а синие — согласные. Гласные звуки можно пропеть, а согласные произносятся отрывисто. Назовите ребёнку буквы, спросите, какие из них обозначают гласные звуки, а какие согласные. Попросите показать эти буквы в словах. Предложите раскрасить и потренироваться писать эти буквы карандашами соответствующих цветов.

Г г

ГРУША



Г Г Г Г Г

Д д

ДОМ



Д Д Д Д Д

Е е

ЕЛЬ



Е Е Е Е Е

Попросите ребёнка придумать слова, которые начинались бы на буквы «Г», «Д», «Е».

Ё ё

ЁЖ



Ё Ё Ё Ё Ё

Ж ж


ЖУК



Ж Ж Ж Ж Ж

З з

ЗАЯЦ



З З З З З

Обратите внимание ребёнка на различия в написании букв «Е» и «Ё».

И и

ИНДЮК



И и и и и

Й й

ЙОГУРТ



Й й й й й

К к

КЛОУН



К к к к к

Обратите внимание ребёнка на разницу в написании букв «И» и «Й». Скажите ему, что звук «И» — гласный, а звук «Й» — согласный.

Л Л

ЛИСТ



Л Л Л Л Л

М М


МЕДВЕДЬ



М М М М М


Н Н

НИТКИ

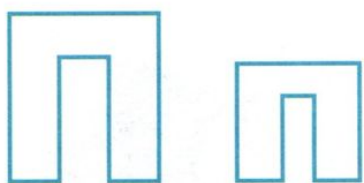


Н Н Н Н Н

Придумайте вместе с ребёнком слова, которые начинались бы на буквы «Л», «М», «Н».



ОСЛИК



ПОПУГАЙ




РЫБА



Придумайте вместе с ребёнком слова, которые начинались бы на буквы «О», «П», «Р».

С с

СТРЕКОЗА



с с с с с

Т т

ТИГР



т т т т т

У у

УЛИТКА



у у у у у

Придумайте вместе с ребёнком слова, которые начинались бы на буквы «С», «Т», «У».

Игра «Буквы на прогулке»



СТОП!

СТОП!

Поиграйте в игру, когда вы изучите
весь алфавит. Правила игры
и заготовки для кубика и фишек
вы найдёте в конце книги.



Ф

Ф

ФИЛИН



Ф

Ф

Ф

Ф

Х

Х

ХОМЯК



Х

Х

Х

Х

Х

Ц

Ц

ЦЫПЛЁНОК



Ц

Ц

Ц


Ц

Ц

Обратите внимание ребёнка написание буквы «Ц».

Ч Ч

ЧЕРЕПАХА




Ч Ч Ч Ч Ч

Ш Ш

Ш Ш

ШАРИКИ



Ш Ш Ш Ш

Щ Щ

Щ Щ

ЩЕНОК



Щ Щ Щ Щ

Обратите внимание ребёнка на разницу в написании букв «Ш» и «Щ».

Ъ

ОБЪЯВЛЕНИЕ



ъ ъ ъ ъ ъ

Ы

МЫШЬ



ы ы ы ы ы

Ь

ЯКОРЬ



ь ь ь ь ь

С букв «ъ», «ь», «ы» никогда не начинаются слова. Обратите внимание ребёнка на то, что мягкий и твёрдый знаки не обозначают звуков. Они не являются ни гласными, ни согласными — мы будем обозначать их зелёным цветом.

Э Э

ЭСКИМО



Э Э Э Э Э

Ю ю

ЮЛА



Ю Ю Ю Ю

Я Я

ЯБЛОКО



Я Я Я Я Я

Придумайте вместе с ребёнком слова, которые начинались бы на буквы «Э», «Ю», «Я».



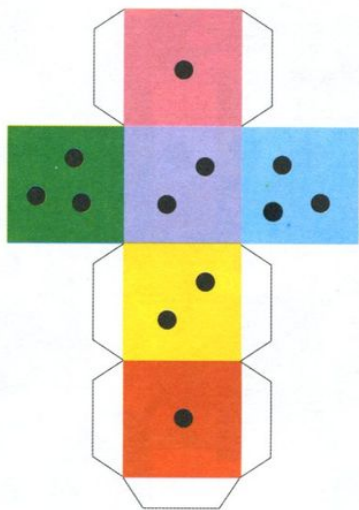
Попросите ребёнка назвать все буквы алфавита. Попросите его вспомнить, какие звуки являются гласными, а какие согласными. Предложите обвести и раскрасить буквы в нужные цвета. Проследите, чтобы ребёнок раскрасил буквы «Ь» и «ъ» карандашом зелёного цвета.


Игра «Буквы на прогулке»

Расскажите ребёнку, что буквы живут в книге. Буквы складываются в слова, а слова составляют истории, сказки и стихи. Иногда буквам хочется погулять и поиграть. Тогда они выходят из книги. После прогулки все буквы обязательно возвращаются домой. Попросите ребёнка помочь буквам вернуться в книгу.

Правила игры

Используйте игровое поле в середине книжки. Играть могут два или три человека. Вырежьте и склейте кубик. Фишки аккуратно вырежьте и сложите. Поочерёдно бросая кубик, передвигайте фишки на столько буквонок-человечков, сколько точек выпадет на кубике. В пути вас ждут радости и огорчения. Если вы попадаете на букву, возле которой написано «Стоп!», то пропускаете один ход. Стрелочка рядом с буквой указывает, куда нужно передвинуть фишку. Выигрывает тот, кто первым дойдёт до АЗБУКИ.





Книги серии «Дружок. Дошкольная подготовка» станут прекрасным помощником при подготовке ребёнка к школе. Занимаясь по ним, малыш получит знания, умения и навыки, необходимые для его всестороннего развития. Эффективная методика обучения позволит вам сформировать у ребёнка интерес к познавательному процессу и уверенность в своих силах. Для каждого возраста (3 года, 4 года, 5 лет, 6 лет) в серии разработан отдельный обучающий курс, состоящий из восьми книг. В них вошёл материал, подготовленный с учётом возрастных особенностей детей. Кроме того, в каждой книге серии вы найдёте полезные советы для родителей и педагогов по организации занятий.

Книги серии «Дружок. Дошкольная подготовка. 4 года»



ДРУЖОК

Учим буквы

Дошкольная подготовка 4 года

*Для изучения детьми от четырёх лет
и старше при помощи родителей*

УЧИМ БУКВЫ

Художник *Т. Ситникова*

Серийное оформление *Е. Немирова*

Выпускающий редактор *И. Васильева*

Корректор *Е. Семакина*

Компьютерная верстка *А. Резепов*

Технический редактор *Г. Морозова*

Подписано в печать 09.02.11. Формат 84×108/16. Бумага офсетная.

Гарнитура «Прагматика». Печать офсетная.

Печ. л. 1. Заказ № 400

ООО «Стрекоза»

129515, г. Москва, ул. Академика Королева, д. 4, корп. 4.

ОАО ИПО «Лев Толстой»

300012, г. Тула, ул. Ф. Энгельса, д. 70.

© «Стрекоза», 2011

ISBN 978-5-9951-1090-3



Для реализации:

107076, г. Москва, Стрёмовский пер., д. 4.

E-mail: info@strecoga.ru

Интернет-магазины: www.strecoga.ru

УДК 372.3/4

ББК 74.902

Д 71