

Л.А. ЕФРОСИНИНА, Т.Ю. ШЛЯХТИНА


# ПРОПИСИ

# I

КЛАСС

## Я УЧУСЬ ПИСАТЬ

К УЧЕБНИКУ Л.А. ЕФРОСИНИНОЙ, Т.Ю. ШЛЯХТИНОЙ  
«БУКВАРЬ»



Blank writing area with horizontal lines.

### Часть 3



НАЧАЛЬНАЯ ИННОВАЦИОННАЯ ШКОЛА

ФГОС



«РУССКОЕ  
СЛОВО»

НАЧАЛЬНАЯ ИННОВАЦИОННАЯ ШКОЛА

ФГОС

Л.А. ЕФРОСИНИНА, Т.Ю. ШЛЯХТИНА

# ПРОПИСИ **1** класс

## Я УЧУСЬ ПИСАТЬ

К УЧЕБНИКУ Л.А. ЕФРОСИНИНОЙ, Т.Ю. ШЛЯХТИНОЙ

«БУКВАРЬ»

В ТРЁХ ЧАСТЯХ

Часть **3**

3-е издание

МОСКВА  
«РУССКОЕ СЛОВО»  
2014

## УСЛОВНЫЕ ОБОЗНАЧЕНИЯ



Напиши. Допиши. Спиши.



Нарисуй. Дорисуй. Раскрась.



Ответь на вопросы. Укажи.  
Подчеркни.



Наблюдай. Объясняй. Сравнивай.  
Отгадывай.



Для тех, кто умеет читать и писать.

### Ефросинина Л.А., Шляхтина Т.Ю.

Е92 Прописи «Я учусь писать» к учебнику Л.А. Ефросининой, Т.Ю. Шляхтиной «Букварь»: в 3 ч. Ч. 3 / Л.А. Ефросинина, Т.Ю. Шляхтина. — 3-е изд. — М.: ООО «Русское слово — учебник», 2014. — 40 с.: ил. — (ФГОС. Начальная инновационная школа).

ISBN 978-5-00007-448-0 (ч. 3)

ISBN 978-5-00007-445-9

Прописи (ч. 3) «Я учусь писать» входят в учебно-методический комплект к «Букварю» (авторов Л.А. Ефросининой, Т.Ю. Шляхтиной). Задания и упражнения, содержащиеся в прописях, обеспечивают формирование навыка письма с учётом индивидуальных возможностей ребёнка.

Содержание прописей соответствует ФГОС начального общего образования. Все задания в прописях читает учитель.

УДК 373.167.1:811.161.1\*01(075.2)

ББК 81.2Рус-922



ISBN 978-5-00007-448-0 (ч. 3)

ISBN 978-5-00007-445-9

© Л.А. Ефросинина, 2012, 2014

© Т.Ю. Шляхтина, 2012, 2014

© ООО «Русское слово — учебник», 2012, 2014



# ПОВТОРЕНИЕ. СОГЛАСНЫЕ ЗВУКИ И БУКВЫ Д-Т, З-С, Г-К



Дд Тт Зз Гг дд тт зз гг  
дети тени дом труд



Заполни схемы слов.



○	○	○	○	○	○
	Е		Е		О

○	○	○	○
<i>тётя</i>			

○	○	○	○	○
	Я		Е	

○	○	○	○
<i>дыня</i>			

Зз Сс Зз Сс зз сс  
звезда сказка зима



Прочитай. Спиши второе предложение.  
Подчеркни гласные.

У Зои новая книга. В книге  
много сказок. Все они про зиму.







Кк Кк Кк Кк кк кк  
 карандаш грибок  
 у кисти котик.  
 у кота уш. Кат  
 ходит играть.



Выпиши три слова с буквами з и к.


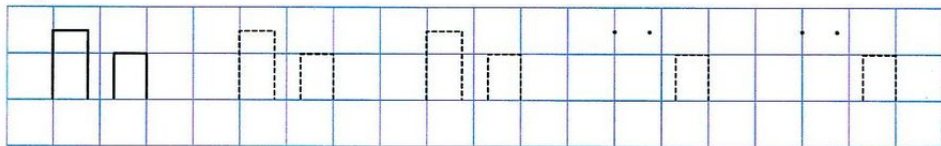

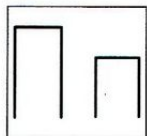
Зз Сс Сз Зс зз зз  
 зонтик сезон зебра  
 сказка снег Снегурочка



Запиши слово.

2 1 5 4 3  
 О М З О Р

1	2	3	4	5



Составь слова из слогов. Запиши.

ас

по

пу

ра

па

шут

гай







Пп



Пп



ПАВЛИН ПУПУТ АЙ КАРП

Пп Пп Пп  
Пе по Пе по  
Пепр П пана



У Пети кот Персик.



Выбери и подпиши клички животным.

Пйгги, Пёрсик, Пао́ла, Па́ся.



Blank handwriting lines for labeling the animals.

Б - П



Б - П



Бб Пп Бп Пб бп пб  
буква - чирок - дупло



Спиши предложения.

Пёс Барбос лает.



П

Белка сидит на ветке.



Подпиши рисунки.





# ПОВТОРЕНИЕ. ГЛАСНЫЕ И СОГЛАСНЫЕ ЗВУКИ И БУКВЫ



Подчеркни гласные буквы в словах.

*аист утка ёжик*



Впиши пропущенные буквы в словах.  
Подчеркни согласные буквы.

*. и с т . т к а ё ж и к*

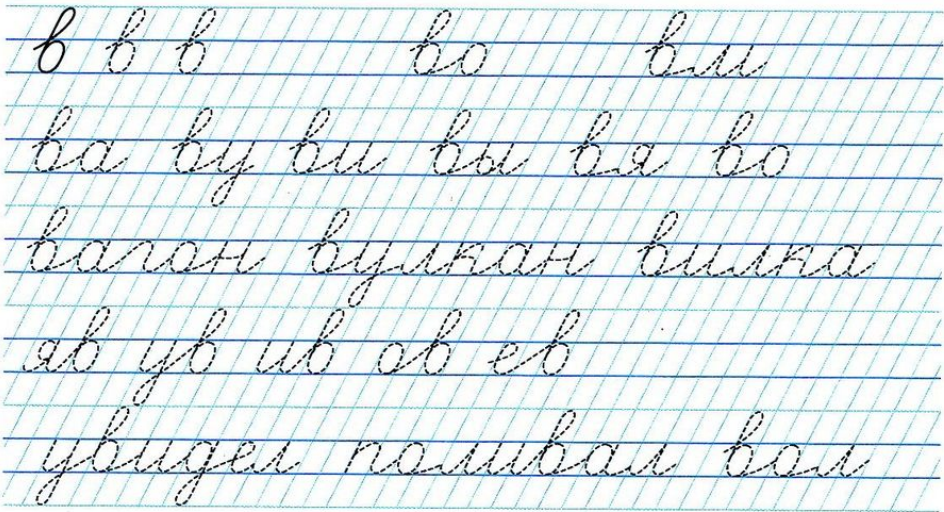



Прочитай имена детей. Запиши по образцу.

*Ура Маша Яша Дима  
Няня Костя Настя Аня*

*Ура*

*Маша*



Подчеркни в строке все буквы р. Найди семь слов.

КОРОВАТАРАНОРАДУГАЗ



Укажи стрелкой названия предметов.



ВИЛКА КУВИШИН ПОДКОВА





Вв



Вв

Вв Вв В В В

Вова В... Вера

Витя Вика Валя



Спиши два первых предложения из рассказа «Тыква» («Букварь», с. 110).

Blank handwriting lines for copying the text.



Составь слова.

ла

та

ре

сло

лас

па

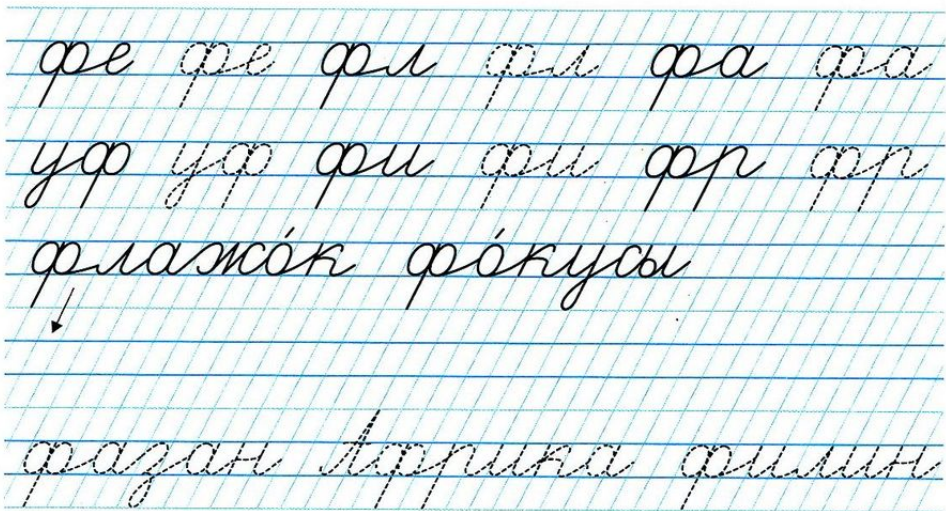
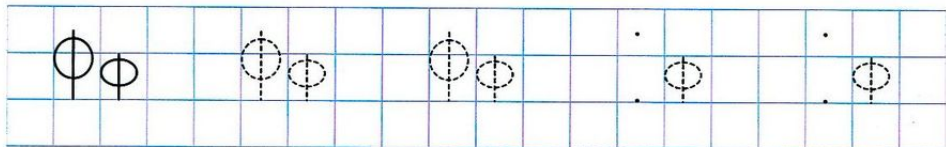
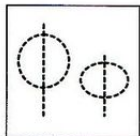

ва

за

рус

ко

ро



Укажи стрелкой названия цветов.



фиалка



фикус

флоксы



фуксия







oo oo oo oo oo oo oo oo oo  
 oo oo oo oo oo oo oo oo oo  
 Родар Радна Радла  
 Рита радит фрукты.  
 Дедя Родар-фантазер.



Допиши пары букв по образцу.

Б б	П п	Д	и
Ю ю	з	у	ж



У дома растут флоксы.

↓



В - ф



В - в

Вр Фв Вр Фв Вр  
 варм фея ветер



Составь предложение из слов и запиши его.

В воет лесу волк

\_\_\_\_\_

\_\_\_\_\_



Допиши слова. Поставь ударения.

Вика учи. урок.

Федя нам. чай.

Витя читает. сказку.

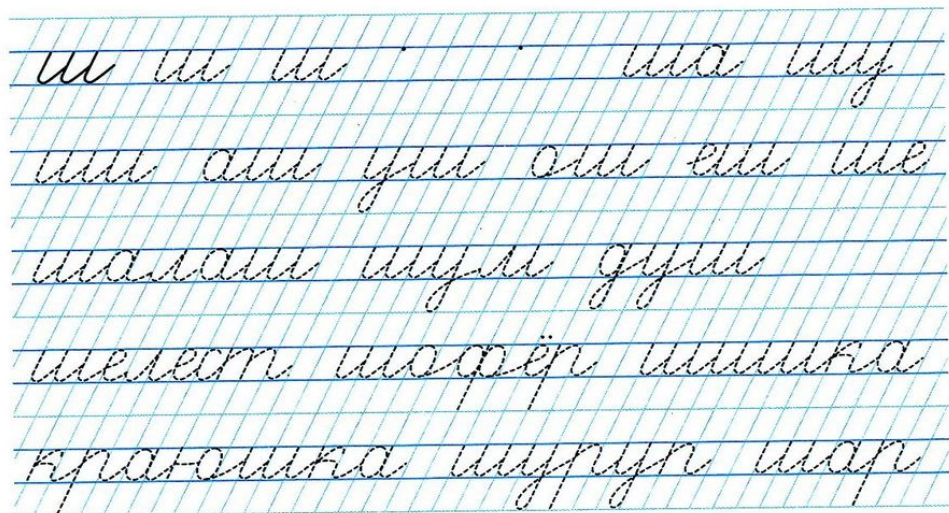
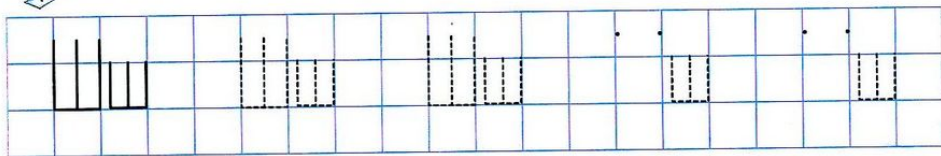
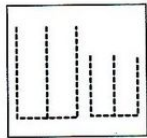
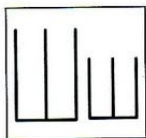


Запиши имена, которые начинаются с В и Ф.

\_\_\_\_\_

\_\_\_\_\_





Заполни звуковые схемы слов.



ШАЛАШ | КАШПО | МАЛЫШ

OOOOO | OOOOO | OOOOO



Шшш



Шшш

Шш Шш Шш Шш  
 шш шш шш  
 Шура Ш Ура  
 шшш школа школьник



Прочитай. Выпиши слова с буквой ш.

У опушки две старушки,  
 Брали грузди и волнушки.

Blank handwriting lines for copying the text above.



Составь из букв три слова.

нашул

ша... лу... на.



# ПОВТОРЕНИЕ. ГЛАСНЫЕ И СОГЛАСНЫЕ БУКВЫ И ЗВУКИ



а о у ы я е и



р в т б д ж з



с к л и р н м

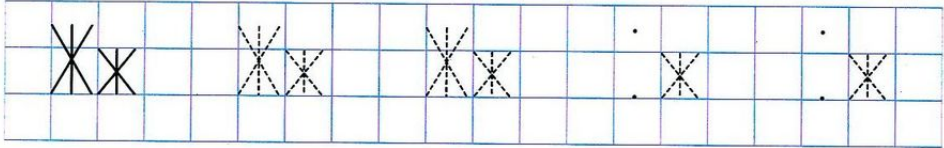
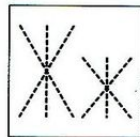



Спиши пятую строку из стихотворения «Моя родня» («Букварь», с. 118). Поставь ударения.



Подчеркни согласные буквы. Раздели слова на слоги.

С	К	О	Р	О	В	С	Е	М	П	О	Д	А	Р	К	И
К	У	П	Л	Ю	.										





ж ж ж ж ж ж ж ж  
 жа жу жи жо  
 жу ю ж ё  
 жара журавли живут  
 жёлтый ожер жасмин



Подчеркни все буквы ж. Найди слова и выпиши их.

жараджабаржирарвт





ЖАБА КРУЖКА НОЖ

Ж Ж ж ж ж ж ж ж  
Жж Жж Жж ж  
жж ж жив ж



Спиши первое предложение из текста «Кружки и кружки» («Букварь», с. 123).

Blank handwriting lines for copying the first sentence.



Впиши пропущенные буквы я, ф, р.

. ерка . чёнок . акир

Жи




Ши



Прочитай. Спиши слова со слогом жи.

## Живой уголок

В живом уголке живут ежи.  
У ежей шубка с иголками.



Подбери к словам слоги.

.. ло

.. раф

лу ..

ЖИ

ШИ

малы ..


лы ..

ды ..



Раздели слова на слоги. Спиши одно предложение.

Жук жужжит над абажуром.  
Жужжит и кружится.





## Запомни!

*жи - ши* всегда пиши с *и*.



Отдели слова друг от друга чертой. Выпиши слова со слогом *жи*.

*Живимшиишестиремши*

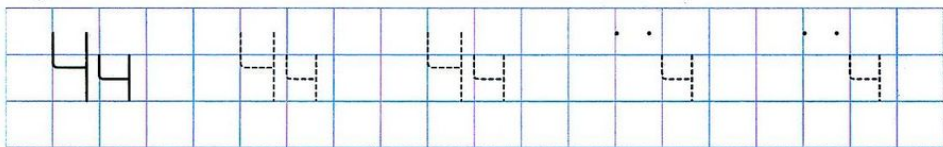
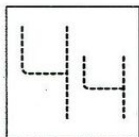
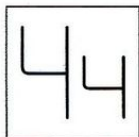


*иш жи иш жи*

*Ши Ши Жи Жи*

*мыш иш лыжи жи живут*

*Ура ишла. Шура ишла  
в школу.*



чч чч чч чч чч

ча ч чу ч чш ч

чай чашка чаепитие



качал черепаха чучело




Подчеркни все буквы з и ч. Выпиши название птицы, которое начинается с буквы ч.

чагарыч жигучка галки







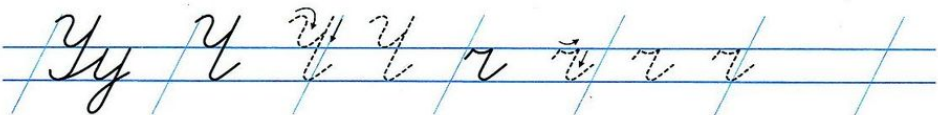
Заполни звуковые схемы.



ЧЕПНИК

КАНЕЛИ

МЯЧ



Прочитай. Спиши слова со слогом ча.

## Туча

На небе туча. Она плывёт с юга. Туча закрыла всё небо.



Реши ребус. Напиши ответы.

ни

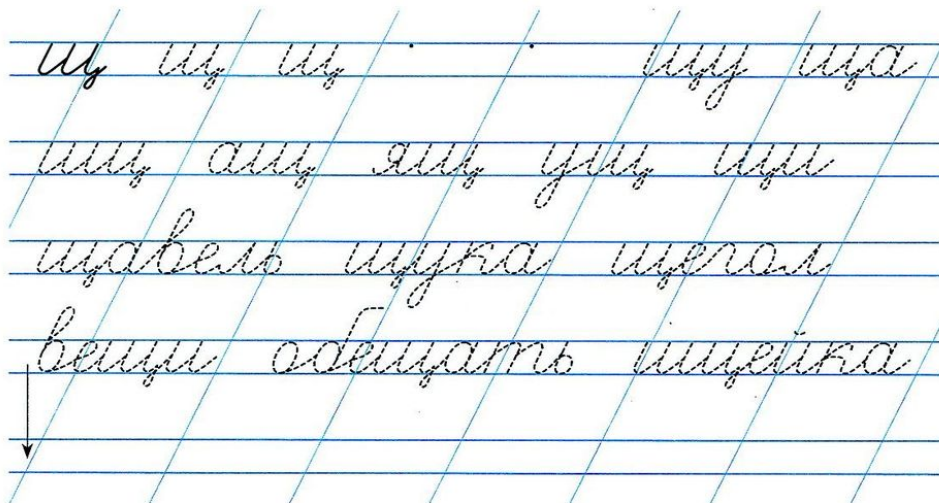

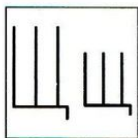
ве

лас



НИТОЧКА





Укажи стрелкой предметы, в названиях которых есть слог ча или ща.







Шшш



Шшш

Шш Шш Шш

Шшш Шшш

щука щавель шаурма

Щука

У щуки острые зубы.


Она живёт в воде.



Подпиши рисунки.



.....



.....



.....

**Запомни!**

*ча-ща* всегда пиши с *а*.



*Ча ча / Ща ща*

чашка туча щавель чаща

*чаш...*



Прочитай. Спиши текст. Раздели слова на слоги.

## **Часы**

Часы работают хорошо.

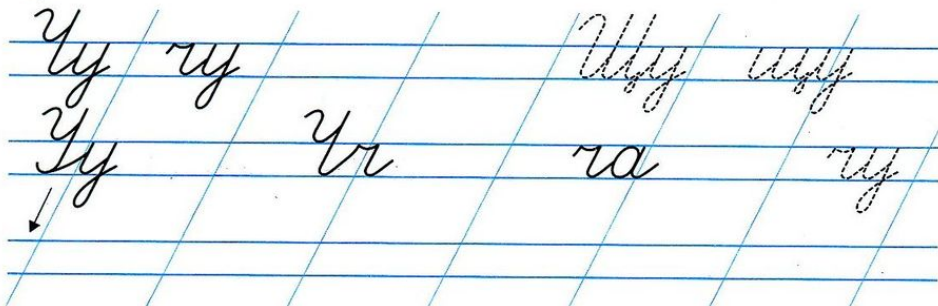
Часики громко тикают.

*ча-сы*




## Запомни!

*чу-щу* всегда пиши с *у*.



Спиши скороговорку, подчеркни слоги *чу* и *щу*.


В печурке — три чурки,  
три гуся и щука.



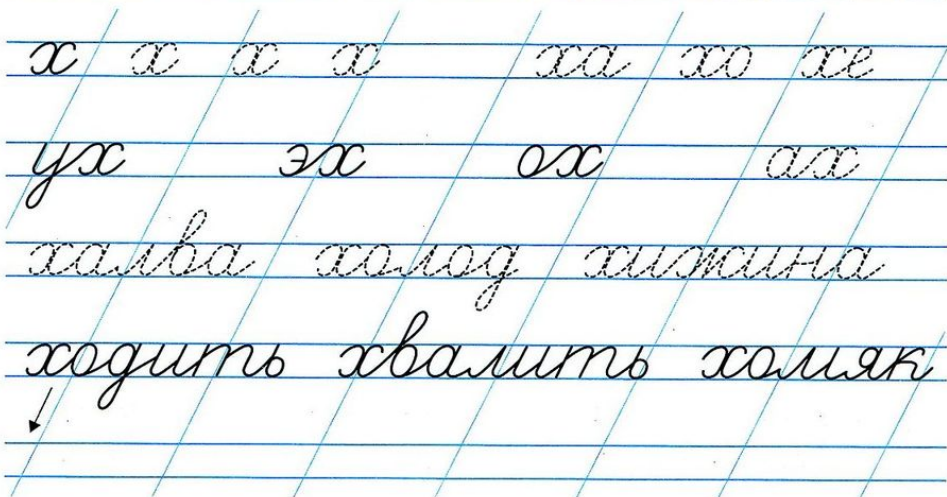
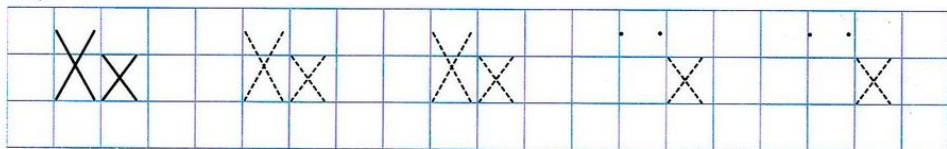
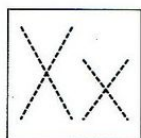

Подпиши рисунки.



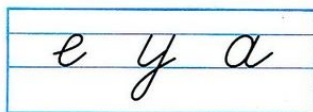
.....



.....



Впиши пропущенные буквы.



Подчеркни буквы и и щ. Выдели слова.







Лх



Лх



ХОМЯК МУХА Винни-Пух

Хо Лх Ла Лх Лу Лх

хлеб хлебушко хлебный



Прочитай. Впиши пропущенные буквы. Поставь ударения в словах. Спиши первое предложение.

Пух



В огороде ж.вёт ёж.к

Пуха. У него острые

иголки. Ёж.к пыхтит.

## ПОВТОРЕНИЕ



Допиши слова.

с?з

анана. / арбу. / абрико.

ш?ж

шала. / сторо. / кор.

з?ж

гара. / мора. / стри.

р?л

мото. / уго. / вете.

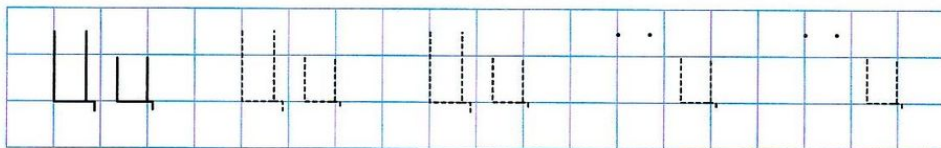

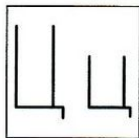


Спиши предложение. Подчеркни буквы с, з, ш.  
Поставь ударения в словах.

Мишка залез на сосну.

↓

\_\_\_\_\_



ц ц ц ца цу цо це

цъ цы ць

лицо оцрець цапля

царь царица царевич



РЫЦАРЬ КОЛЬЦО ЦАРЬ



Запиши слово.






Цы



Цы

Цы Цы Цы Цы Цы Цы Цы Цы

Цы Цы Цы

цы цы цы



Раздели слова на слоги.

Дополни схему предложения.

**Я люблю читать сказки.**

┌

Царевна Лебедь

Иван-царевич

Царевна-лягушка



Какие буквы можно написать с помощью этих элементов?

Ц Ц ц



Ц - Ч



ц - ч

цапля гусеница чайка



Составь предложения со словами из предыдущего задания.

ползёт по листу.  
живёт на болоте.  
сидит в гнезде.



Прочитай. Поставь точки в конце предложений.  
Про кого читает Зина?


Дети учат уроки. Они  
читают сказки.  
Зина читает сказку  
про цыплёнка Цыпу.



Й й



И и



ЙОГУРТ      МАЙКА      УЛЕЙ

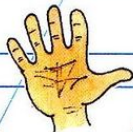
й й й й

И и И и И и

первый — большой

второй — указательный

третий — средний



четвёртый — безымянный

пятый — мизинец



Измени слова по образцу. Напиши.

Я играю — ты играй.

Я рисую — \_\_\_\_\_

Я читаю — \_\_\_\_\_



## ПОВТОРЕНИЕ



Найди указанные слоги в словах.

БАШНЯ

ПАЛАТКА

ВАФЛЯ



ДРОВА

ПОЛЯНА

БЕРЁЗА



Впиши пропущенные буквы. Выпиши имена мальчиков.

. корь	. бка	. горь	Яя
. голка	. жевика		Юю
. лка	. ва	. на	Ее
. ля	. ков	. рина	Ёё
			Ии



Выдели слова. Выпиши слова с буквой я.

поляна рюшарбуземля



Ь



ь



КИСТЬ ЛИСТЯ ПАЛЬМА

Ь	Ь	Ь	Ь	Ь	Ь						
---	---	---	---	---	---	--	--	--	--	--	--

ь ь ь . . . . . ль нь рь ль

ть з. п. в. ш. ж.

пять конь фонарь ночь

карамель роожь дожь



Образуй новые слова с ь. Запиши.

угол - уголь

шест - ел -

## Запомни!

Буква **ь** — показатель мягкости.



Допиши предложения по образцу.

Я пою — люблю петь.  
Я пишу — умею .....  
Я читаю — хочу .....



Прочитай. Образуй новые слова. Запиши.

ОГОНЬ	→	КИ	.....
ОКУНЬ	→		.....
УГОЛЬ	→		.....



Наступили тёплые деньки.

↓

.....



Прочитай. Раздели слова на слоги.

КОНЬ	уголь
конёк	уголёк
коньки	угольки



## Запомни!

Буква **б** — знак разделительный.



Дополни предложения.

Детей летат

Зерно мелют

на мельнице, в больнице



Спиши слова с **б** («Букварь», с. 147).

--	--	--	--	--	--	--	--	--	--	--	--	--	--	--	--	--	--	--	--

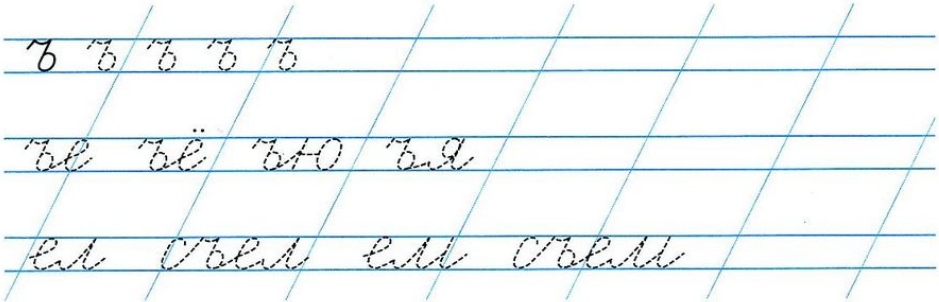
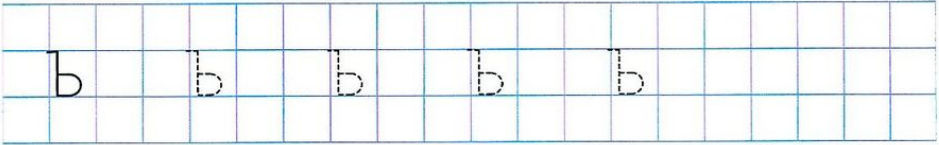

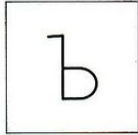


Впиши пропущенные буквы. Придумай заголовок к тексту. Запиши.

М.я и Дар.я угатся.


Мама и папа работа-

ют. Мы ж. вѐм дружно.



Впиши пропущенные буквы. Спиши первое предложение.

Из под . езда вышел Дем . ян.  
Дем . ян с . ел яблоко.



Какие буквы можно написать, используя эти элементы? Напиши слова с этими буквами.





ь ь



ь ь

ь ь ь ь ь ь

ь ь ь ь ь ь



Прочитай. Раздели слова на слоги. Поставь ударение. Спиши три слова.

учитель, письмо, меньше,  
пальцы, просьба, декабрь



Соедини стрелкой названия с рисунками.

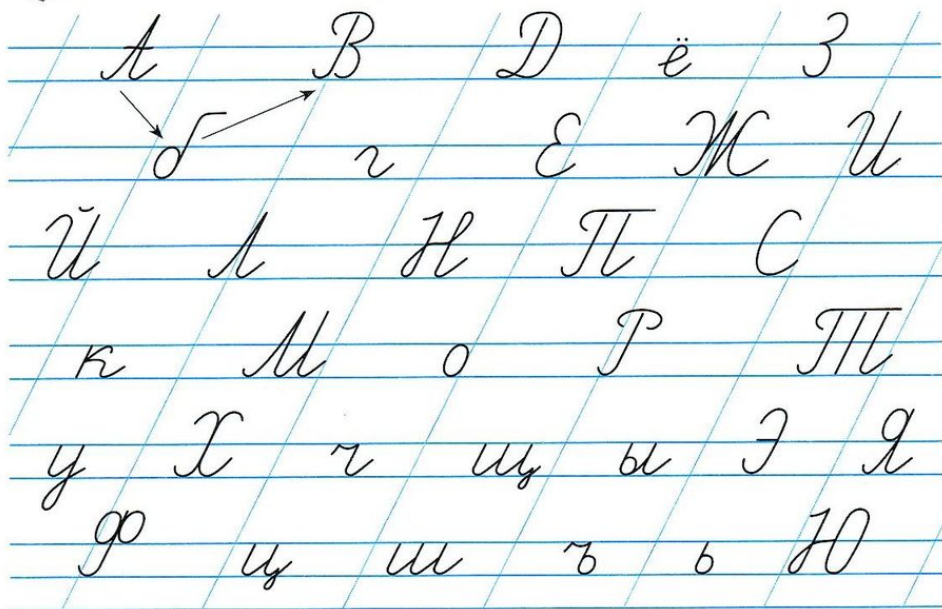


цепь, цыпленок, цветок






Соедини буквы в алфавитном порядке.



Запиши названия городов в алфавитном порядке. Поставь ударения.

Анапа, Москва, Брянск, Уфа,  
Смоленск, Рязань, Краснодар,  
Новгород, Уфа, Хабаровск.



Учебное издание

ФГОС  
НАЧАЛЬНАЯ ИННОВАЦИОННАЯ ШКОЛА

**Ефросинина Любовь Александровна**  
**Шляхтина Татьяна Юрьевна**

**ПРОПИСИ**  
**1 класс**  
**Я УЧУСЬ ПИСАТЬ**

К УЧЕБНИКУ Л.А. ЕФРОСИНИНОЙ, Т.Ю. ШЛЯХТИНОЙ

«БУКВАРЬ»

В ТРЁХ ЧАСТЯХ

**Часть 3**

Заведующая редакцией *В.Л. Спярова*  
Редактор *Т.Ю. Шляхтина*  
Художники *Л.С. Малышева, Е.Н. Сапогова*  
Художественный редактор *Т.В. Морозова*  
Корректор *Г.А. Голубкова*  
Вёрстка *Ю.А. Лобзина*

Подписано в печать 14.11.13. Формат 70 x 100/16. Бумага офсетная.

Печать офсетная. Гарнитура «Школьная». Усл. печ. л. 3,23.

Тираж 5000 экз. Заказ № 34990.

Изд. № 17042.

ООО «Русское слово – учебник».  
125009, Москва, ул. Тверская, д. 9/17, стр. 5.  
Тел.: (495) 969-24-54, (499) 689-02-65.


Отпечатано в соответствии с качеством  
предоставленных издательством электронных носителей  
в ОАО «Саратовский полиграфкомбинат»  
410004, г. Саратов, ул. Чернышевского, 59. [www.sarpk.ru](http://www.sarpk.ru)

ISBN 978-5-00007-448-0



9 785000 074480

# ПРОПИСИ 1



«РУССКОЕ  
СЛОВО»