

УЧИМСЯ, ИГРАЯ

Тренировки



УЧИМСЯ

ЧИТАТЬ

Папы и мамы,
дедушки и бабушки!

Ваш малыш находится в самом начале своего жизненного пути.

Первые шаги он сможет сделать только с вашей помощью и поддержкой. Чтобы облегчить этот процесс, мы предлагаем вашему вниманию пропись «Учимся читать».

Увлекательные задания помогут
вашему ребенку научиться читать.

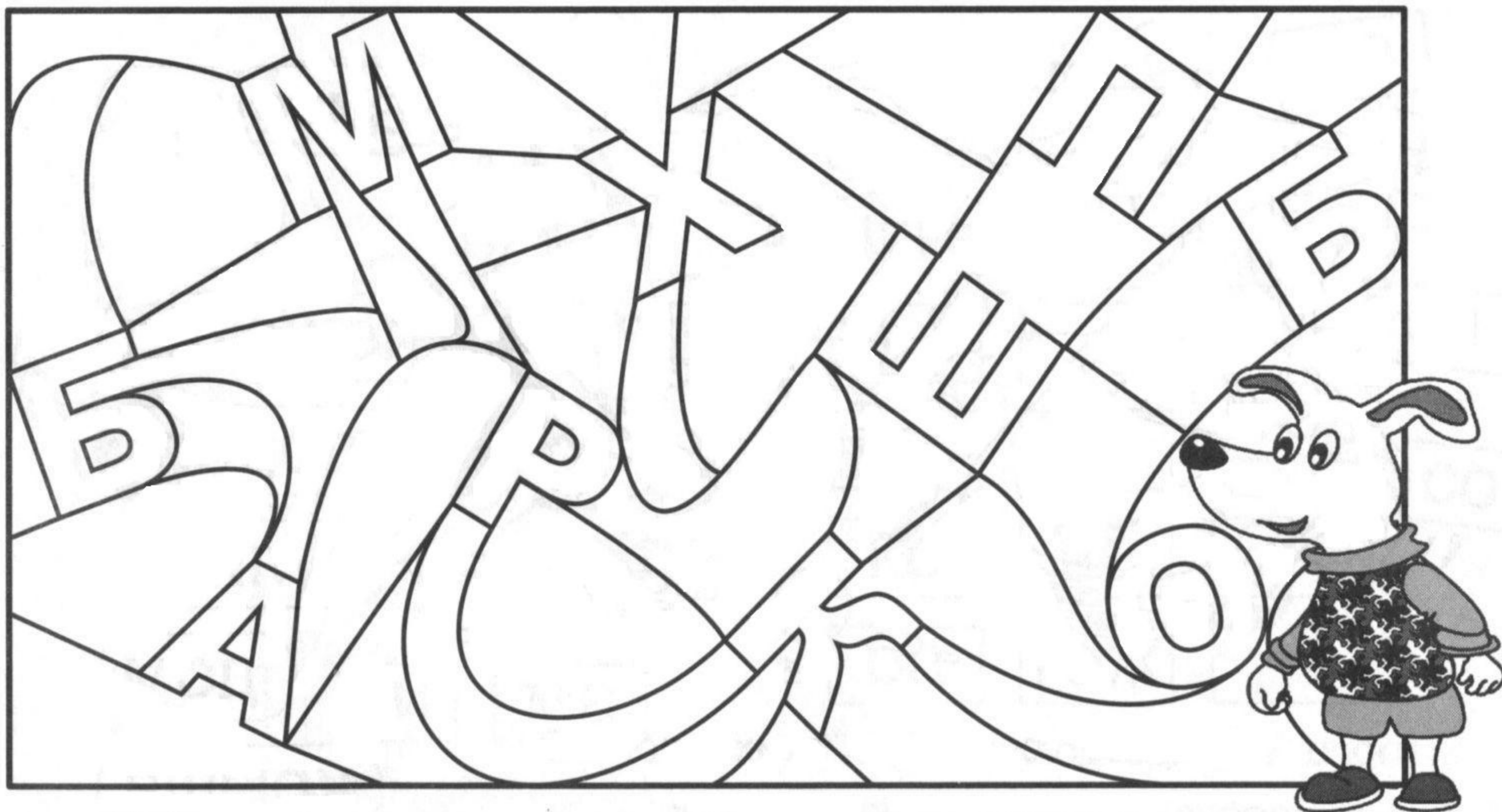




Подчеркни гласные буквы. Вставь недостающие "а" или "о".

а е ж к ё и п й о у с э т

слив_ белк_ сл_н г_ра зебр_




Найди в мозаике разные буквы. Назови и раскрась.

Допиши слова на второй строчке, изменив одну букву.



тень пень луг хобот роза

день _ень лу__ _обот __оза



витрина

небо

пешеход

дорога

улица

дом

крыша

Сколько слогов в этих словах?


Напиши в кружочках.



Подчеркни в парах похожих слов разные буквы.

село-сено нога-нора гол-кол

пень-лень кора-нора коса -роса



на ши ма

Переставь слоги,
чтобы получилось слово.

мо

ши

фа

ок

ко

ле

ба

гаж

но

ник

на

ра

тор

со

Подбери подходящие слоги
и допиши слова.

Переверни слова зеркально. Найди слова внутри слов.



НОС-СОН ТОК- ТИК- Гам-

каток баранка ножницы коньки



дик	за	ран
пог	са	зар
рай	ра	нан

СА КО БА

Разгадай слово на кеглях.

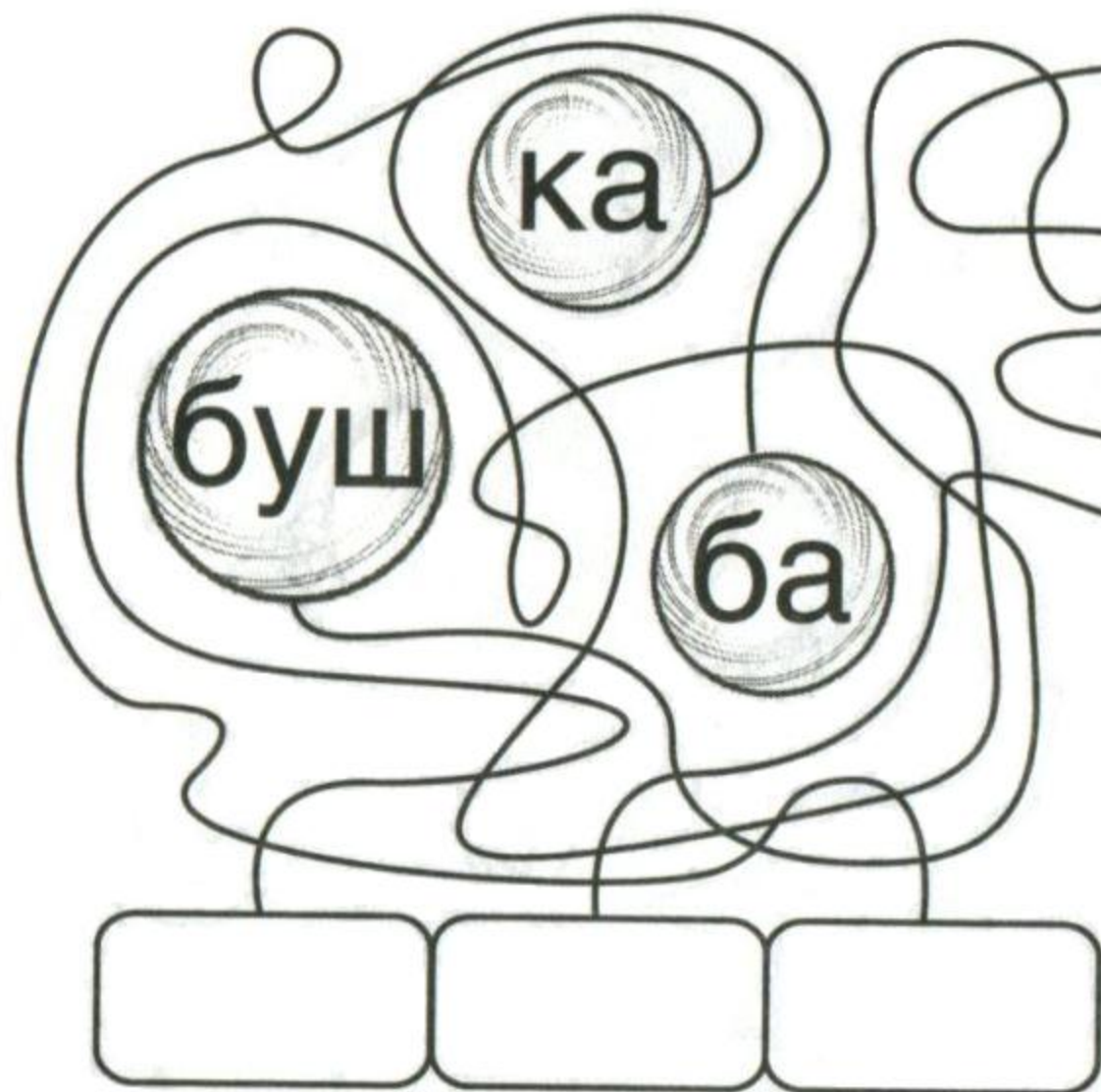
Попади мячиками в слога так,
чтобы получились слова.



Попробуй увидеть другие слова внутри этих. Запиши их.

носки шарф клубок комната

нос



Распутай клубки и напиши,
что получилось.

Догадайся, каких букв
не хватает.

ска...	ка	зи	м...	кл...	бок
пе...	ня	ме	тел...	оч	к...

Придумай слова с этими гласными из одного слога.



сон о о о о е е

лак а а и и у у ё



Узнай буквы и дорисуй.


Найди 5 различий в зеркале.



Придумай слова с этими согласными из одного слога.

ДОМ М М Н Н К К К

ЛОБ Б Б С С С Т Т Т




Дорисуй вторые половинки.

Составь слова из слогов двух строчек. Придумай новые.



ша ков ста стуль маль

рик чик



Поставь по одному кубику наверх, чтобы получились слова.



Сколько слов получится из этих слогов?

са зем дик свек цве

ла да ток рос ро




Чтобы прочесть, переставь фрукты. Раскрась яблоки и груши.

Вставь пропущенную букву "а". Дорисуй картинку.



сумк_ п_кет_ соб_к_ р_бот_

ветк_ _н_н_с груш_ с_молет



орех

арбуз

тигр

гриб

апельсин

носорог

куст

волк

кактус

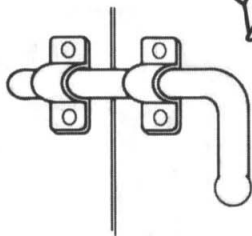
Допиши "и" или "ы", чтобы получилось множественное число.



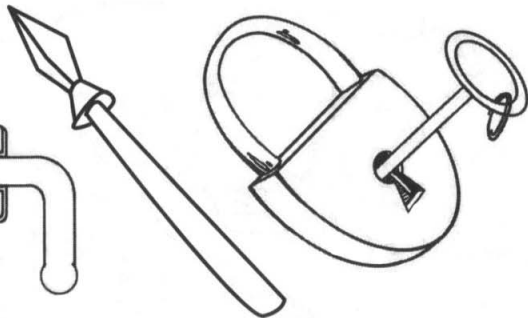
Вставь пропущенную букву "и". Прочитай, что получилось.

г_ря г_гант в_шня л_па с_ла

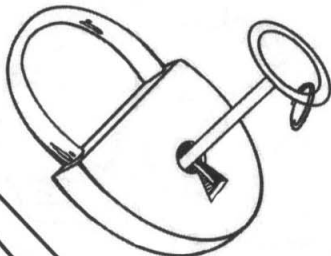
пт_ца _р_ска сос_ска осл_к




щеколда



копьё



замок



гвозди

железный

железная

железное

железные

Соедини правильно слова.


Придумай и нарисуй свой предмет.

Напиши в словах пропущенный мягкий и твердый знак.



СОЛ_ КОН_ В_юга МЫШ_ НОЧ_
ПОД_ём ПОД_езд ОБ_явление

Ь	Я	Г	Р	Я	З	Ь
П	Ы	Я	З	Ь	Я	Г
Р	З	Л	Е	Г	Р	Я
Я	З	Г	Р	С	О	С
Г	Г	Я	Ь	З	Г	Ь
З	Р	Ь	Г	Я	Р	З


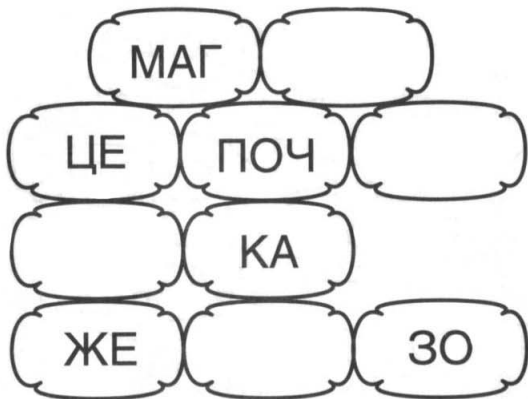


Подмети мусор. Закрась все буквы, которые есть в слове “грязь” и прочитай слово на незакрашенных квадратиках.



Допиши буквы, чтобы получились слоги. Составь слова.

М Н Т К Л О А Е И




ШУР_П
БОЛТИ_
МОЛО_ОК
ОТВЁРТК_



Примагнить подходящие слоги и буквы.

Допиши гласные буквы рядом с согласными и прочитай.



К К К Г Г Г р р р

Н Н Н П П П С С С



умывальник

кран


полотенце

мыло

вода

ванная

пена



Соедини числа со словами по количеству слогов.

Допиши согласные буквы рядом с гласными. Прочитай.

а а а о о о и и и

у у у е е е я я я

тюбик

щетка

шампунь

зеркало

коврик

расческа

душ



Соедини числа со словами по количеству слогов.



Придумай и напиши слова со слогами.



со ли ма ро ту ча

ко ок но кош не ру



дверь пальто

шапка прихожая

зонт вешалка

Закрась гласные буквы красным.

обувь куртка

полка крассовки

вешалка глазок

Закрась согласные буквы синим.

Найди в прихожей девять
спрятанных букв.

Пиши правильно!

Аа Бб Вв Гг Дд Ее

Ёё Жж Зз Ии Ый

Кк Лл Мм Нн Оо

Пп Рр Сс Тт Уу

Фф Хх Цц Чч Шш

Щщ Ъ ъ Ь ь Ээ Юю Яя

УЧИМСЯ, ИГРАЯ



УЧИМСЯ
ЧИТАТЬ

прописи

Развивающие прописи для дошкольного и младшего школьного возраста.

Серия «Учимся, играя». ISBN 978-5-93642-253-9

Художники: А. С. Саяпин, А. А. Гоголев, А. Э. Юзбашев, А. Ю. Юркова, И. Ю. Кузнецова.

Дизайн обложки — А. А. Гоголев, компьютерная верстка — А. С. Саяпин.

Подписано в печать 31.05.2010. Формат 84х60 1/16.

Бумага офсетная. Печать офсетная.

Тираж 45000 экз. (1-й завод 15000 экз.) Заказ

Отпечатано в ГУП ППП типография "Наука", 121099,
г. Москва, Шубинский пер., д. 6.

© ООО «Аделант», тел. (495) 673-23-20; 995-20-04

E-mail: adelantinfo@mtu-net.ru

ISBN 978-5-93642-253-9



9 785936 422539

